

Istruzioni di aggancio

Registrarsi sulla piattaforma Chairos e richiedere
l'aggancio come partner del Progetto

SOMMARIO

1. [Registrarsi per la prima volta](#)
2. [Inserimento e conferma anagrafica ente](#)
3. [Adesione al progetto](#)
4. [Per chi ha già una anagrafica attiva](#)
5. [Assistenza, scadenza e contatti](#)

Info:

fdcpistoiesi@gmail.com

AVVISO DI MANIFESTAZIONE DI INTERESSE A PARTECIPARE AL PERCORSO DI COPROGETTAZIONE

Per la realizzazione del progetto:
FUTUROPRESENTE
UN SEME, UN BAMBINO, UNA NOTA

Iniziativa finanziata nell'ambito del Fondo Nazionale
per il contrasto della povertà educativa minorile
Avviso Iniziative in cofinanziamento 2023



1

Registrarsi per la prima volta

- 01 Accedere alla piattaforma dal seguente link: www.chairos.it
- 02 Apparirà la schermata come riportata nella figura sotto: cliccare su **Registrati** (in alto a destra, oppure sotto il pulsante di accesso) e compilare i dati richiesti.

The screenshot shows the Chairos website interface. At the top right, there are two buttons: 'Accedi' and 'Registrati'. The 'Registrati' button is circled in red. Below the navigation bar is the Chairos logo with the tagline 'la giusta opportunità'. A text box below the logo states: 'Con Chairos puoi presentare idee e progetti in risposta a iniziative e bandi promossi da Fondazione CON IL SUD e Con i Bambini Impresa Sociale'. Below this is a login form with fields for 'Email' and 'Password', both marked with an asterisk. There is a checkbox for 'Sono un essere umano' and an hCaptcha logo. Below the form is an orange 'Accedi' button. Underneath the login form, there is a text box that says: 'Sei un nuovo utente? **Registrati** (non utilizzare indirizzi PEC) oppure clicca qui per scaricare la guida alla registrazione'. The 'Registrati' link is circled in red. Below this are two more text boxes: 'Hai dimenticato la password? [Clicca qui per recuperarla](#)' and '▶ [Recupero dati registrazione](#)'. At the bottom, there are two buttons: 'DISPONIBILE SU Google Play' and 'Scarica su App Store'.





ATTENZIONE

non usare la propria mail personale per registrarsi, ma esclusivamente quella dell'ente che intende accedere alla piattaforma come partner

non usare la PEC

- 03** Inserire i dati richiesti nel form, parte sinistra della pagina che si apre (come in figura sotto).
Dotarsi di scannerizzazione buona qualità del Documento di Identità del Rappresentante Legale e caricare il file utilizzando il pulsante evidenziato in rosso nella figura sotto.

Registra un account

Forma giuridica

Seleziona la forma giuridica * Seleziona la tipologia *

Informazioni generali

Ragione sociale organizzazione *

Codice Fiscale * Partita IVA

Account

Email istituzionale (Non utilizzare indirizzi pec o e-mail personali) * Conferma email *

Password * Conferma password *

Rappresentante legale

Nome * Cognome *

Seleziona la tipologia di documento * Numero documento *

Data scadenza * **Sfoggia...** Nessun file selezionato. *



ATTENZIONE

non usare la propria mail personale per registrarsi, ma esclusivamente quella dell'ente che intende accedere alla piattaforma come partner

non usare la PEC

04 Spuntare caselle per i consensi nella parte destra della pagina che contiene il form di registrazione (cfr. figura sotto). Per farlo è necessario leggere le informative.

05 Cliccare su **Registrati**
Attendere mail su indirizzo inserito per conferma registrazione e confermare.

Proprietà Intellettuale	
Termini e condizioni per la gestione della proprietà intellettuale:	Leggi
Il sottoscritto, in qualità di legale rappresentante dell'Ente, con l'accesso alla piattaforma Chàiros concede in via non esclusiva e a tempo indeterminato a Fondazione Con il Sud e Con i Bambini Impresa sociale S.r.l. il diritto di disporre dei documenti di progetto caricati sulla suddetta piattaforma per qualsiasi finalità di comunicazione e divulgazione istituzionale, escludendone l'utilizzo per finalità commerciali.	<input type="checkbox"/> Accetta
Privacy policy	
Informativa ai sensi dell'art. 13 del Regolamento Europeo n. 679 del 2016	Leggi
Il Legale rappresentante dell'Ente, ai sensi dell'art. 6 del Regolamento Privacy, dichiara di aver preso visione della sopra indicata informativa	<input checked="" type="checkbox"/> SI
Consenso ai sensi dell'art. 6 del Regolamento Europeo n. 679 del 2016	
Il Legale rappresentante dell'Ente, ai sensi dell'art. 6 del Regolamento Privacy esprime il proprio libero ed informato consenso:	
all'utilizzo dei dati ai fini dell'invio, da parte degli Enti Erogatori, di comunicazioni istituzionali su bandi e altre iniziative, sia tramite strumenti automatizzati (ad esempio, fax, e-mail, sms, mms, chiamate senza operatore, newsletter, ecc.) che attraverso le modalità tradizionali di contatto (posta cartacea e/o chiamate dirette tramite operatore). Pertanto, il consenso prestato per l'invio delle citate comunicazioni tramite strumenti automatizzati si estenderà anche alle modalità tradizionali di contatto;	<input checked="" type="checkbox"/> SI <input type="checkbox"/> No
all'utilizzo dei dati ai fini dell'invio, da parte di soggetti terzi, di comunicazioni di natura promozionale, sia tramite strumenti automatizzati (ad esempio, fax, e-mail, sms, mms, chiamate senza operatore, newsletter, ecc.) che attraverso le modalità tradizionali di contatto (posta cartacea e/o chiamate dirette tramite operatore). Pertanto, il consenso prestato per l'invio di comunicazioni promozionali tramite strumenti automatizzati si estenderà anche alle modalità tradizionali di contatto;	<input checked="" type="checkbox"/> SI <input type="checkbox"/> No
alla partecipazione a sondaggi, attività di studio e ricerca, promossi da soggetti terzi su tematiche d'interesse istituzionale dei Contitolari;	<input checked="" type="checkbox"/> SI <input type="checkbox"/> No
alla verifica della disponibilità di soggetti terzi a concedere contributi per sostenere in generale le sue attività o i suoi progetti;	<input checked="" type="checkbox"/> SI <input type="checkbox"/> No
alla comunicazione dei suoi dati ad altri enti, istituzioni o soggetti privati per verificare la possibilità di ricevere prodotti finanziari (ad esempio, prestiti o simili) a condizioni favorevoli.	<input checked="" type="checkbox"/> SI <input type="checkbox"/> No
	<input type="checkbox"/> Registrati

2

Inserimento e conferma anagrafica ente

01 Accedere alla piattaforma www.chairos.it con le credenziali usate per la registrazione (mail e password)

02 In alto a sinistra cliccare su  Menu

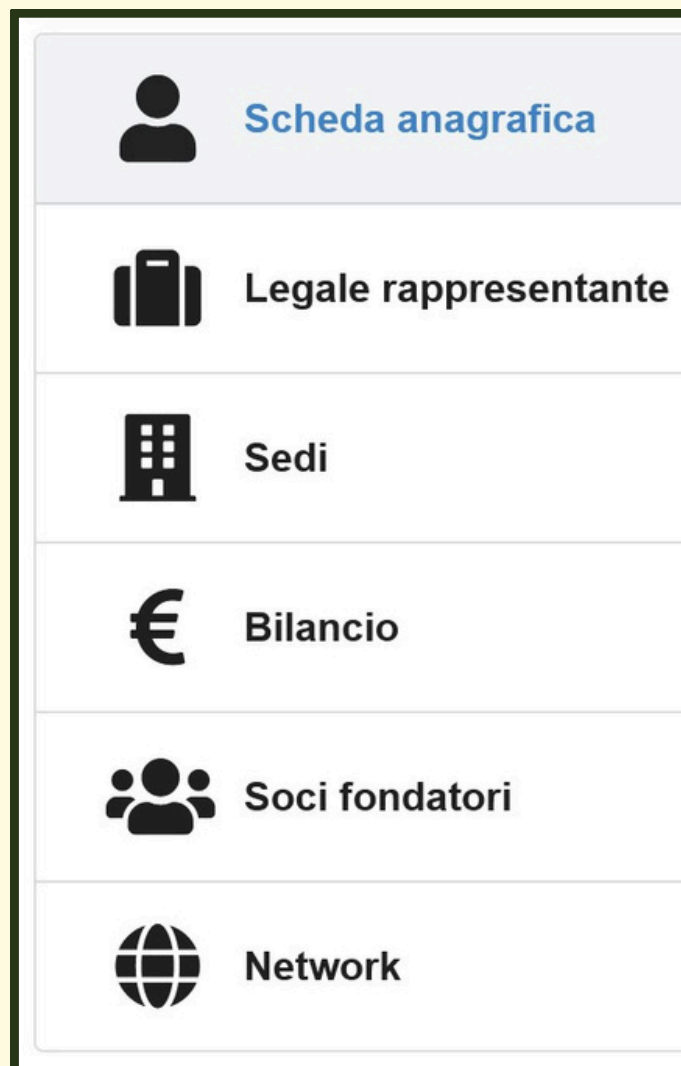
e selezionare 

03 Si apre una finestra che contiene le schede indicate nella figura a fianco, da compilare in maniera completa seguendo le indicazioni e facendo attenzione ai campi obbligatori (*).

A seconda della forma giuridica, alcune delle sottosezioni potrebbero non essere visualizzate dal sistema, in quanto non richieste.

La parte in basso a sinistra riepiloga eventuali alert, relativi ai campi obbligatori non compilati in ciascuna delle sottosezioni.

I dettagli completi per la compilazione sono consultabili all'interno del [Manuale di registrazione](#) ↓, pagg. 14-26)





ATTENZIONE

per la compilazione di alcuni dati sarà necessario avere nella disponibilità il personale amministrativo interno o esterno che cura i bilanci, la documentazione e/o l'archivio istituzionale

la conferma dell'anagrafica è condizione necessaria per poter partecipare come partner al progetto

- 04** Una volta compilate tutte le sezioni e caricati tutti i documenti richiesti cliccate su **→ Riepilogo dati**, controllare la correttezza dei dati inseriti e inviare con il pulsante **Conferma**. Se il pulsante non funziona manca qualche dato obbligatorio.




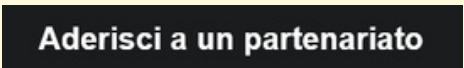
Documenti da caricare in anagrafica...

- Statuto (solo enti terzo settore)
- Atto Costitutivo (solo enti terzo settore)
- Doc. Identità Rappresentante Legale indicato in fase di registrazione
- Ultimo bilancio approvato (per le scuole, ultimo POF/PTOF)
- Penultimo bilancio approvato (per le scuole, penultimo POF/PTOF)
- Copia libro soci o equipollente (solo enti terzo settore)



3

Adesione al progetto

- 01 Accedere alla piattaforma www.chairos.it con le credenziali usate per la registrazione (mail e password)
- 02 In alto a sinistra cliccare su  Menu e selezionare 
- 03 La finestra che si apre richiede il codice progetto a cui aderire.




- 04 Inserire il codice:

2023-COF-01139

e poi cliccare sul pulsante



- 05 Nella parte destra appariranno i dati del progetto FUTUROPRESENTE: non resta che cliccare sul pulsante a destra: 



4

Per chi ha già una anagrafica attiva

- 01** Accedere con le proprie credenziali e controllare che i dati e i documenti inseriti in fase di registrazione siano ancora validi. In particolare controllare i dati del Rappresentante Legale e dei componenti dell'organo amm.vo, lo Statuto e gli ultimi bilanci inseriti



ATTENZIONE

nel caso siano cambiati il/la Rappresentante Legale, lo Statuto, i membri dell'organo amm.vo, ecc. si deve aggiornare l'anagrafica in tutte le parti necessarie

sicuramente tutti i partner dovranno procedere al caricamento dei nuovi bilanci approvati, riferiti di norma agli ultimi due esercizi economici disponibili (2022 e 2023)

- 02** Una volta aggiornata l'anagrafica in tutte le sue parti si può procedere secondo quanto indicato al punto ③ [Adesione al progetto](#)



5

HELP



Per qualsiasi quesito o necessità di chiarimenti potete rivolgervi a fdcpistoiesi@gmail.com, descrivendo il problema riscontrato.

Sarà cura del nostro ufficio rispondere a stretto giro o, per problematiche più complesse, ricontattarvi per fissare un appuntamento in presenza e fornire tutta l'assistenza necessaria.



La procedura di aggancio dovrà essere completata **inderogabilmente** entro venerdì **17 maggio 2024**



fdcpistoiesi@gmail.com



Piazza dello Spirito Santo 13 - Pistoia



www.fdcpistoiesi.it

BACK

